

Energieträgermix 2025

Erzeugungsteile

Umweltauswirkungen

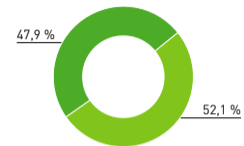
CO₂-Emissionen

Radioaktiver Abfall

Herkunftsland

der erneuerbaren Energien
mit Herkunftsnachweis

EINHORN-ENERGIE-Produkte¹



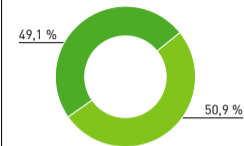
Durchschnitt Deutschland 100 %

0 g/kWh 0 %

0 g/kWh 0 %

Deutschland, (Süddeutschland) 100 %

GÜSSEN-Produkte¹



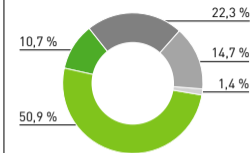
Durchschnitt Deutschland 100 %

0 g/kWh 0 %

0 g/kWh 0 %

Slowenien 100 %

Deutschland²



Durchschnitt Deutschland 100 %

300 g/kWh 100 %

0,0000 g/kWh 100 %

Stromkennzeichnung gemäß § 42 Energiewirtschaftsgesetz;
Werte sind gerundet; Stand: Juli 2026

¹Quelle: EINHORN-ENERGIE GmbH & Co. KG

²Quelle: BDEW

■ Kernenergie

■ Kohle

■ Erdgas

■ Sonstige fossile
Energieträger

■ Erneuerbare Energien,
gefördert nach dem EEG

■ Erneuerbare Energien mit Herkunftsnachweis,
nicht gefördert nach dem EEG

■ Sonstige Erneuerbare Energien